





## COMMENT DÉFINIR LE CODE DU COFFRE-FORT ?

ETAPE 1 : Repérer le coffre-fort situé à l'intérieur de la penderie




ETAPE 2 : Appuyer sur la touche RESET



ETAPE 3 : Entrer votre propre code à 4 chiffres

ETAPE 4 : Appuyer sur la touche CLOSE



ETAPE 5 : Ouvrir le coffre avec votre propre code à 4 chiffres

[RETOUR AUX GUIDES](#)



## SAFE : HOW TO DEFINE YOUR 4 DIGIT CODE?

STEP 1 : Locate the safe in your wardrobe



STEP 2 : Press the RESET button



STEP 3 : Enter your own 4 digit code

STEP 4 : Press the CLOSE button



STEP 5 : Open the safe with your own 4 digit code

[BACK TO THE USER GUIDES](#)